

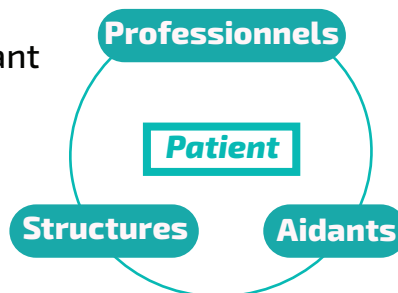


01

## Qu'est-ce qu'un cercle de soins ?

Le **cercle de soins** regroupe les informations concernant les professionnels, les aidants et les structures intervenant dans la **prise en charge** d'un patient.

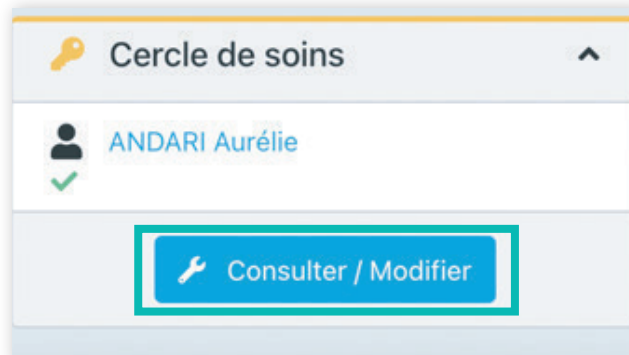
Seuls les professionnels et les structures ayant un **compte** sur **AZUREZO** et référencés comme soignants du patient pourront **accéder** et **renseigner** le dossier du patient.



La personne qui crée le dossier patient fait automatiquement partie du cercle de soins.

On retrouve **ICI** les **professionnels** qui font partie du cercle de soins.

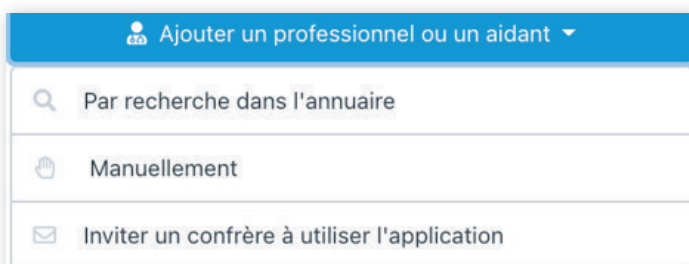
Il suffit de cliquer sur "**Consulter / Modifier**" pour **ajouter** des personnes physiques ou morales au cercle de soins de ce patient.



02

Afin d'**alimenter le cercle de soins**, il suffit de cliquer sur les boutons encadrés correspondant au **professionnel (ou aidant)** ou à la **structure** que vous souhaitez ajouter avec ou sans accès au dossier du patient comme suit :

Ajouter un professionnel ou un aidant		Ajouter ou habilitier une structure								
Nom	Informations	Profession et spécialité	Contact établissement	Type	Accès au dossier	Ajoutée le	Statut du dossier	Rôle(s)	Description	Actions
PRATIC SANTE - PTA DE L'AGGLOMÉRATION MARSEILLAISE, AUBAGNE, LA CIOTAT PTA PRATIC SANTE	Numéro de téléphone: +33491522321 270 Boulevard DE SAINTE MARGUERITE, 13009 MARSEILLE,				✓ Habilitée	12/12/2022	PR			



Plusieurs possibilités de recherche s'affichent (la recherche dans l'annuaire interrogera le ROR PACA).



03

## Ajouter un utilisateur manuellement

On peut effectuer une recherche manuelle en complétant les informations demandées. Cliquer ensuite sur “**Choisir cet utilisateur**” pour l'ajouter.



Il est possible d'ajouter au cercle de soins, une personne physique **non professionnelle, faisant partie de l'entourage du patient** (ex : fille du patient). Cette personne n'aura **aucun accès au dossier**, ni lecture ni écriture, ne sera pas notifiée. Cette personne apparaîtra ici uniquement à titre d'information.

04

## Éditer le rôle d'un utilisateur

Renseigner le rôle d'un utilisateur **ICI**.

Activer le bouton **ICI** afin d'autoriser/habiller un utilisateur à consulter/modifier le dossier du patient.



## 04

### Éditer le rôle d'un utilisateur (suite)

Les membres et leurs rôles sont bien identifiables dans la partie "Cercle de soins" sur la [fiche du patient](#).

