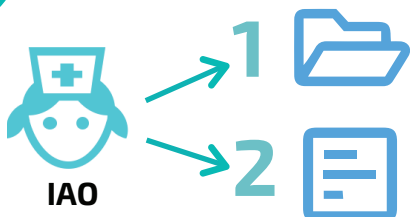




01



1 Créer le dossier patient dans le **TU**.

2 Remplir le questionnaire de réorientation dans le **TU**.  
Valider par le médecin référent et accord du patient.



Agent d'accueil  
urgence

3 Se connecter au **TU**, sélectionner le patient puis cliquer sur l'icône **AZUREZO** en bas à droite.

4 La page de connexion du Portail de santé s'ouvre :  
Renseigner ses identifiants de connexion.

5 Ouverture dans **AZUREZO** de la page de création d'un patient, avec informations pré-complétées (données du **TU**).  
Informations complémentaires à rajouter si nécessaire.

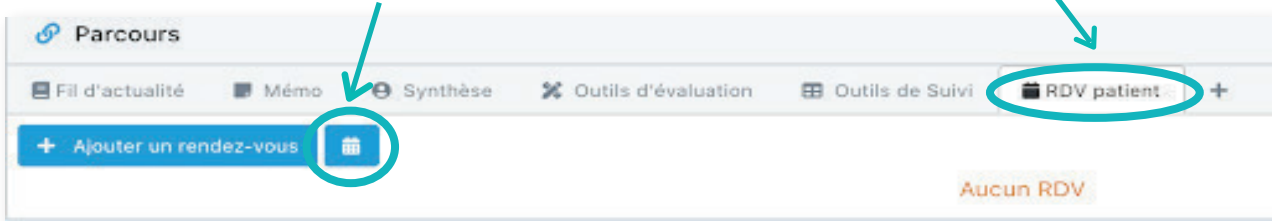
6 Valider la création du dossier patient **AZUREZO**.



02

## Possibilité 1

- 1 Dans le dossier "Patient", section "Parcours" cliquer sur "RDV patient", puis sur l'icône "Calendrier".



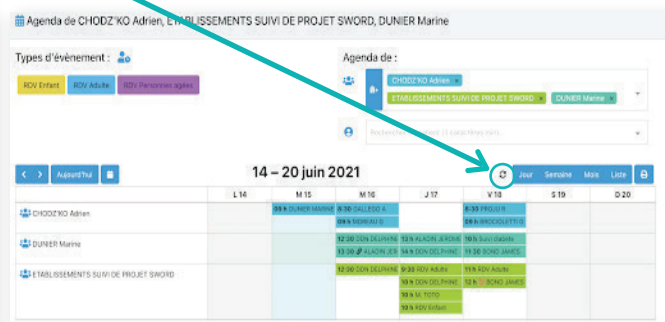

- 2 Saisir des structures dans la rubrique "Professionnels".



- 3 Afficher l'agenda en mode "planning" pour visualiser plus facilement les plages de disponibilité/indisponibilité de plusieurs structures en parallèle.

### MODE AGENDA

### MODE PLANNING



- 4 Choisir un type d'évènement, puis le faire glisser dans l'agenda d'une des structures en fonction des **plages de disponibilité** affichées (sur le créneau date/heure souhaité).

Types d'évènement :

RDV Enfant
RDV Adulte
RDV Personnes âgées



5

Ajuster/compléter si besoin les champs et cliquer sur "Créer".

The form contains the following fields and values:

- Type d'évènement\*: RDV Adulte
- Titre: (empty)
- Destinataire(s) \*: SOS MEDECINS AVIGNON SOS MEDECINS AVIGNON
- Patient(s) \*: JUNIN ROBERTA
- Description de l'évènement: (empty)
- Lieu de l'évènement: (empty)
- Date de début \*: 16/06/2021 11:00
- Date de fin \*: 16/06/2021 11:30
- Privé: Non
- Récurrent: Non
- Statut: Non renseigné

A "Créer" button is circled in red at the bottom right of the form.

**LE RDV EST CRÉÉ ET S'AFFICHE SUR L'AGENDA DU PATIENT ET DE LA STRUCTURE**

The calendar shows appointments for Wednesday, June 16, 2021. The time slots range from 08h to 18h. The following appointments are visible:

- 08h - 12h: ETABLISSEMENTS SUIVI DE PROJET SWORD
- 12h - 13h: DON DELPHINE
- 11h - 11:30h: JUNIN R (circled in red)
- 11h - 11:30h: JUNIN R (circled in red)

03

**Possibilité 2**

1

Retour dans le TU et cliquer sur le bouton "AZUREZO Calendrier".

The interface shows patient information for Roberta JUNIN née le 09/05/1992 (30 ans). Key details include:

- Admission: 15/06/2021 à 12h05
- IOA: 15/06/2021 à 13h05
- Medecin: 5/06/2021 à 14h10
- IDE: (empty)
- Sortie: (empty)

A calendar icon is circled in red in the bottom right corner of the interface.



- 2** Ouverture d'AZUREZO partie "Agenda", mode "planning".  
Saisir les premières lettres du nom du patient dans la partie "Patient"  
et sélectionner le patient.

Agenda de :

- ACCUEIL DE SOINS IMMÉDIATS D'AVIGNON ACCUEIL SOINS IMMEDIATS AVIGNON
- MÉDICALE DE GARDE D'AVIGNON MAISON MÉDICALE DE GARDE AVIGNON
- SOS MEDECINS AVIGNON
- URGENCEMED FRANCE - AVIGNON

jun

JUNIN ROBERTA Sélectionner

- 3** Cliquer dans l'agenda d'une des structures en fonction des plages de disponibilité affichées (sur le créneau date/heure souhaité), et choisir le type de rdv.

Types d'évènement :

RDV Enfant   RDV Adulte   RDV Personnes âgées

- 4** Ajuster/compléter si besoin les champs et cliquer sur "Créer".

Type d'évènement\* : RDV Adulte

Titre :

Destinataire(s) \* : SOS MEDECINS AVIGNON SOS MEDECINS AVIGNON

Patient(s) \* : JUNIN ROBERTA

Description de l'évènement :

Lieu de l'évènement :

Date de début \* : 16/06/2021 11:00

Date de fin \* : 16/06/2021 11:30

Privé : Non

Récurrent : Non

Statut : Non renseigné

Fermer Créer

**LE RDV EST CRÉÉ ET S'AFFICHE SUR L'AGENDA DU PATIENT ET DE LA STRUCTURE**

mercredi 16 juin 2021

	08 h	09 h	10 h	11 h	12 h	13 h	14 h	15 h	16 h	17 h	18 h
ETABLISSEMENTS SUIVI DE PROJET SWORD						DON DELPHINE					
SOS MEDECINS AVIGNON SOS MEDECINS AVIGNON				JUNIN R							
JUNIN ROBERTA				JUNIN R							