

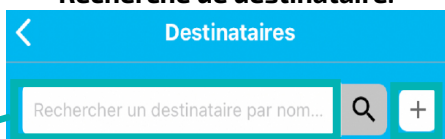
01

Cliquer sur le bouton  en bas à droite de l'écran



Cliquer sur **Démarrer une conversation.** 

02

Recherche de destinataire:



Destinataires


Rechercher un destinataire par nom...  

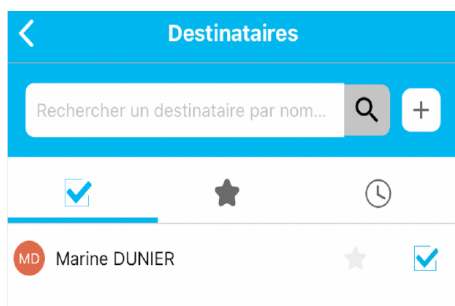
Par Nom:

Saisir le nom du professionnel dans la barre de recherche et cliquer sur la loupe.



OU

Par Profession et Ville :

Cliquer sur , sélectionner la profession ou la spécialité et la ville ou code postal recherché, et cliquer sur la loupe.



Destinataires

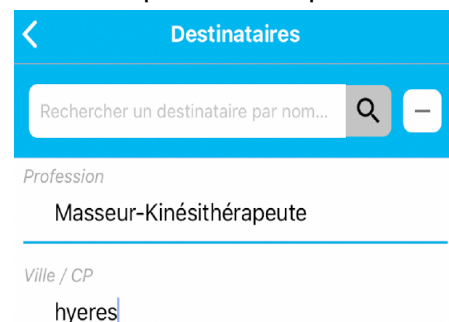
Rechercher un destinataire par nom...  

MD Marine DUNIER



Une fois le(s) destinataire(s) trouvé(s)

CLIQUER SUR VALIDER

Vous pouvez ajouter plusieurs destinataires en même temps (conversation de groupe.)



Destinataires

Rechercher un destinataire par nom...  

Profession

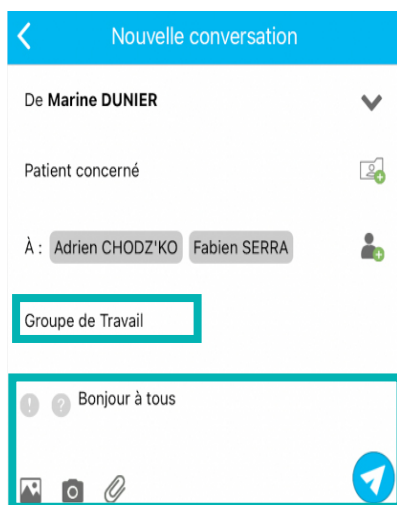
Masseur-Kinésithérapeute

Ville / CP

hyeres

03

Saisir l'objet



Nouvelle conversation


De Marine DUNIER

Patient concerné

À : Adrien CHODZ'KO Fabien SERRA

Groupe de Travail

Bonjour à tous





Groupe de Travail

MD ACK FS

Bonjour à tous à l'instant Vu par MD

Rédiger un premier message et cliquer sur le bouton 