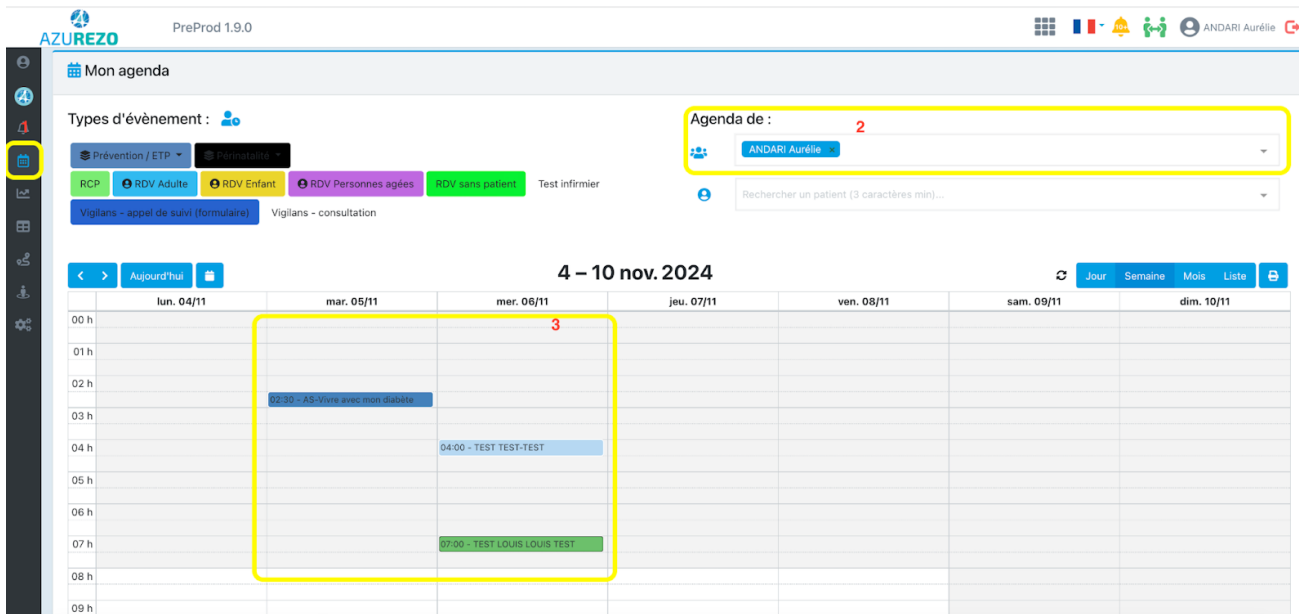




01

VOIR SES ÉVÉNEMENTS DANS L'AGENDA



1

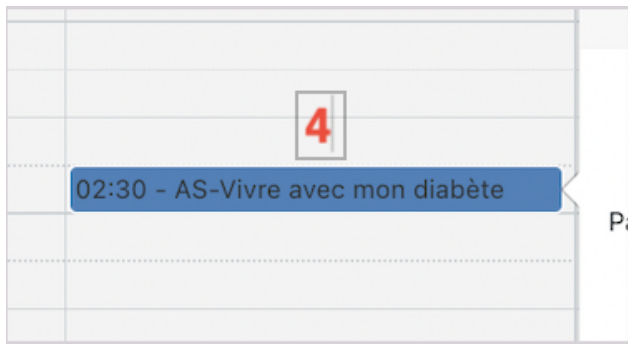
Cliquez sur  pour accéder à l'agenda Azurezo.

2

L'utilisateur connecté est automatiquement identifié en tant que destinataire.

3

Les événements pour lesquels l'utilisateur est destinataire sont visibles sur l'agenda.



4

Cliquez sur un événement pour en afficher les détails.



02

CLÔTURER L'ÉVÉNEMENT

Modification d'un événement

Informations

Type d'évènement* : Atelier Collectif

Programme(s) * : ETP - BPCO

Titre* : AS-Vivre avec mon diabète

Description de l'évènement

Emplacement : Présentiel

Ville : Rechercher une ville

Lieu de l'évènement

Date de début * : 05/11/2024 02:30

Date de fin * : 05/11/2024 03:00

Statut : Non renseigné

Privé ? : Non

Récurrent : Non

Participants

ANDARI Aurélie Non défini

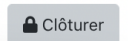
Patients

TESTO TESTY	Non renseigné	ETP - BPCO - 18 Mai 2022 12:03
TEST TEST-TEST	Non renseigné	
TEST DEMO	Non renseigné	
TEST 144738	Non renseigné	

Documents

Fermer
✓ Enregistrer
✖ Supprimer
⏸ Annuler
🔒 Clôturer

5

Cliquez sur le bouton  pour clôturer l'événement.



6

La présence du cadenas indique en un seul coup d'œil que l'événement est clôturé.

7

Un message s'affiche à l'écran pour indiquer que l'événement est en lecture seule.

8

Il est possible de déclôturer au besoin.

Informations

Type d'évènement* : Atelier Collectif

Programme(s) * : ETP - BPCO

Titre* : AS-Vivre avec mon diabète

Description de l'évènement

Emplacement : Présentiel

Ville : Rechercher une ville

Lieu de l'évènement

Date de début * : 05/11/2024 02:30

Date de fin * : 05/11/2024 03:00

Statut : Non renseigné

Privé ? : Non

Récurrent : Non

Participants

ANDARI Aurélie Non défini

Patients

TESTO TESTY	Non renseigné	ETP - BPCO - 18 Mai 2022 12:03
TEST TEST-TEST	Non renseigné	
TEST DEMO	Non renseigné	
TEST 144738	Non renseigné	

Fermer
🔒 Déclôturer