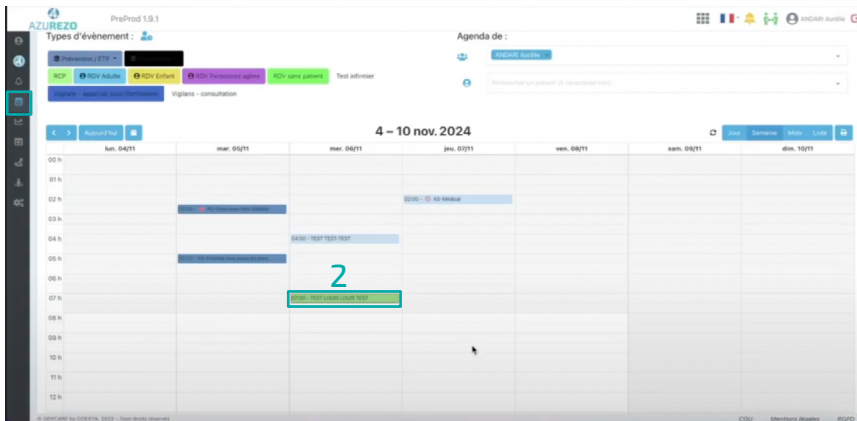




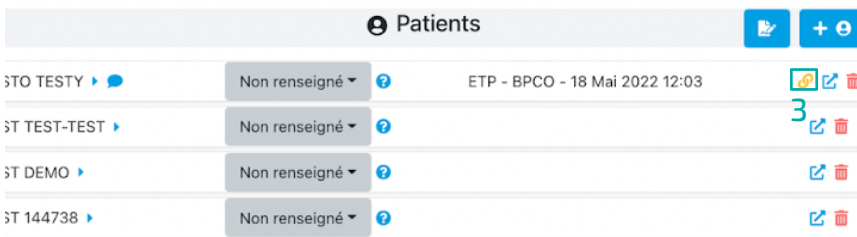
01

AFFICHAGE D'INFORMATIONS SUPPLÉMENTAIRES

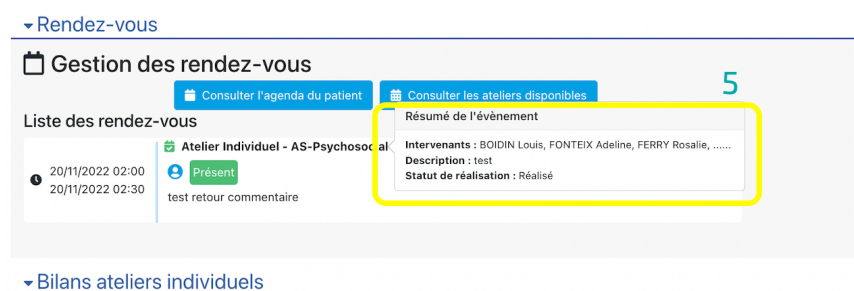


1 Allez dans l'onglet « **Agenda** ».

2 Cliquez sur une séance.



3 Cliquez sur « **Accéder au parcours lié** » (représenté par le maillon jaune) dans la partie « **Patients** ».



4 Dans le menu à gauche, cliquez sur l'onglet « **Ateliers collectifs** » ou « **Ateliers individuels** », selon le type de RDV.

5 Les informations supplémentaires s'affichent.